

Collège Ali Belhwène Kélibia	Devoir de synthèse N° 2	Prof : M ^{me} Zouaoui.
Classe : 8 ^{ème} année de base		Matière : Informatique
Date : 07/02/2012 A.S : 2011/2012		Durée : 1 heure

Nom : Prénom : Classe : 8B...

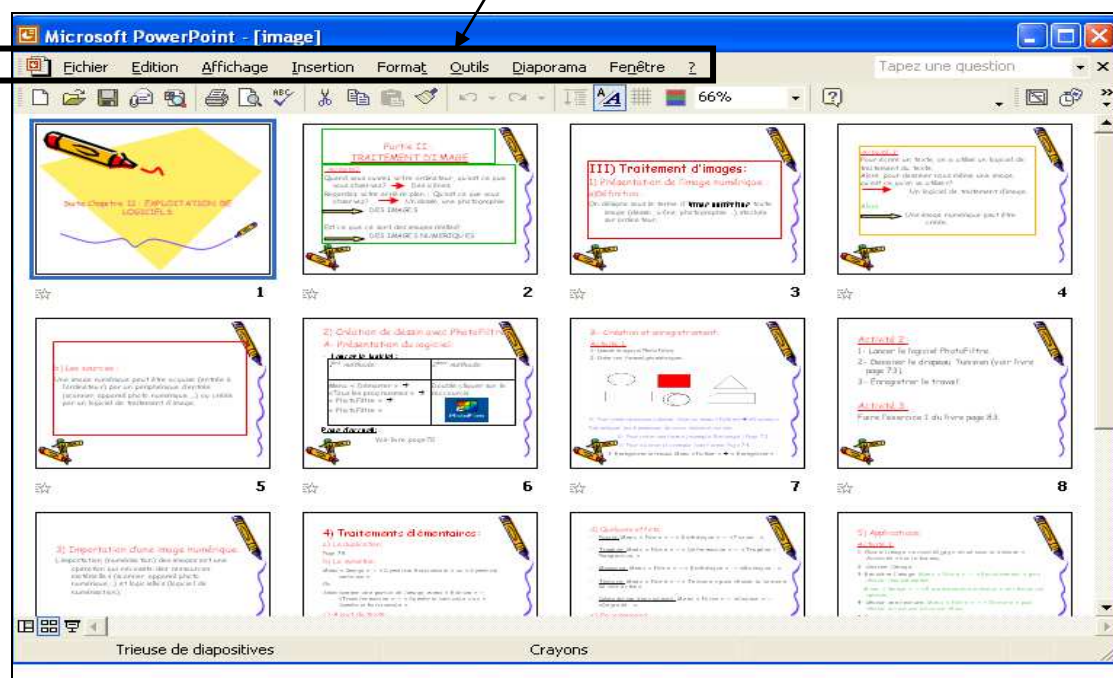
Exercice N°1: (10 pts)

Question 1 (1.5 p)

20

1-Quel est le titre du document ?

2-Le mode de travail actuel est le mode



Question 2 (3 p)

Compléter les vides pour relier chaque fonction du logiciel Microsoft PowerPoint avec le menu et la commande appropriés:

Fonction	Menu	Commande
A) Enregistrer une présentation	I) Insertion	1- Nouvelle diapositive
B) Ouvrir une présentation		2- Enregistrer
C) Insérer une zone de texte	II) Fichier	3- Ouvrir
D) Ajouter une diapositive		4- Zone de texte








exemple: A) I - 1 => veut dire : Enregistrer une présentation -> Insertion -> Nouvelle diapositive.

- A) ... - ... ; B) ... - ...
C) ... - ... ; D) ... - ...

Vrai Faux

Question 3(2.5 p) Mettre une croix dans la case correspondante et justifier :

 Le titre d'une présentation est affiché dans la barre des menus.		
<u>Justification :</u>		
 Le logiciel PowerPoint possède deux modes de travail. .		
<u>Justification :</u>		
 Une présentation est composée d'une seule diapositive		
<u>Justification :</u>		
 Le mode Viaporama est un mode de travail du logiciel PowerPoint..		
<u>Justification :</u>		
 Un document multimédia est un document qui contient des textes seulement.		
<u>Justification :</u>		

Question 4 (3 p) Donner deux exemples d'objets que je peux insérer dans ma diapositive : A- B-

Exercice N°2 : (10pts)

1. Créer une nouvelle présentation à partir d'un modèle de conception (Océan).

Animaux	Animaux sauvages	Animaux domestiques
Sauvages	Lion	Chat
Domestiques		Lapin

Diapositive 1

Diapositive 2

Diapositive 3

2. Enregistrer la présentation sous « Mes documents » sous votre nom. (0.5 pt)
3. Insérer des images des animaux sauvages et domestiques et insérer un son : vous trouverez des exemples dans le dossier « animaux » sous le C:\. (2 pt)
4. Changer le modèle de conception des diapositives 2 et 3. (1 pt)
5. Dans la première diapositive : Appliquer la mise en forme suivante : Le titre : « centré », La taille : 36, La couleur : Rouge, Le style : « Gras ».

