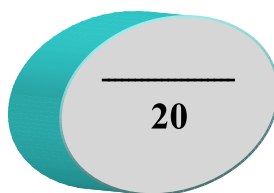


Année  
scolaire:

Collège Jamal Addine Afghani  
☺ Informatique ☺  
Evaluation N°1(2ème semestre)

Prof : S. Jamal  
Durée : 1H

Nom & prénom : .....  
Classe : .....  
Numéro : .....



### Exercice N°1(4pt)

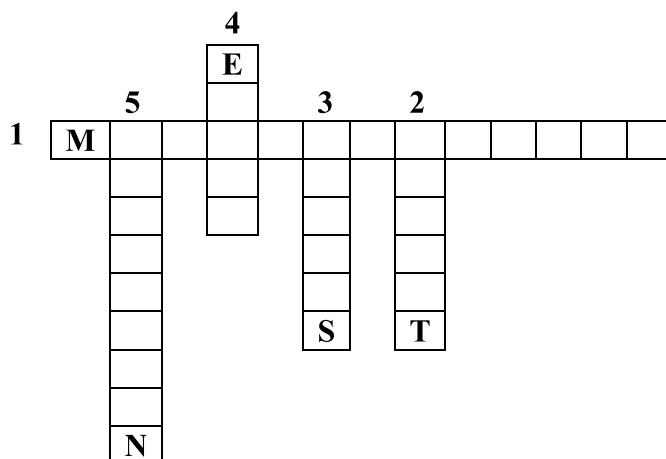
Compléter la grille ci-contre sachant que:

#### Horizontalement

- Exemple d'un logiciel de traitement de texte

#### Verticalement

- Menu pour réaliser la lettrine et colonages d'un paragraphe
- Périphérique d'entrée
- Périphérique de sortie
- Menu pour insérer l'image ou les caractères spéciaux



### Exercice N°2(4pt)

Compléter le texte suivant on utilisant les mots de la liste suivantes:

images clipart	ok	cliquer	curseur	insertion	image
----------------	----	---------	---------	-----------	-------

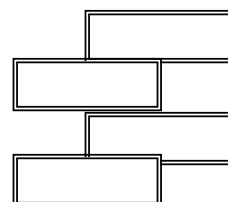
Pour insérer une image dans un texte, il faut :

Mets le..... ou vous voulez insérer l'image, ensuite on choisit le menu ....., puis la commande.....,et....., et ensuite.....de recherche, et enfin..... sur l'image désirer.

### Exercice N°3(4pt)

Répondre par « vrai » ou « faux ».

- Le Ms Word est le seul logiciel de traitement de texte.
- L'extension de fichier Ms Word 2003 est « doc »
- L'ordinateur peut fonctionner sans écran
- Enregistrer et enregistrer sous on le même rôle.



### Exercice N°4(4pt)

Remplir le vide on utilisant les expressions suivantes:

Insertion - caractères spéciaux - chercher le symbole et cliquer sur bouton insérer-

Mets le curseur où vous voulez insérer vos caractères spéciaux

Pour insérer un caractères spéciaux dans un texte on suit les étapes suivantes:

- 1<sup>er</sup> étape : .....
- 2<sup>ème</sup> étape : .....
- 3<sup>ème</sup> étape : .....
- 4<sup>ème</sup> étape : .....

### Exercice N°5(4pt)

Citer les étapes pour appliquer la lettrine à un paragraphe.

.....  
.....  
.....  
.....  
.....

