

Maîtriser les homophones : es, est, et, on, ont

es



C'est le verbe **être** à la 2^{ème} personne du singulier (avec "tu")

Tu **es** gentil.

Astuce de remplacement

étais

peut être remplacé par « **étais** »

est



C'est le verbe **être** à la 3^{ème} personne du singulier (avec "il", "elle", "on")

Il **est** malade.

Astuce de remplacement

était

peut être remplacé par « **était** »

et



C'est une **conjonction** qui relie deux mots ou groupes de mots

J'aime le café **et** le thé.

Astuce de remplacement

ainsi que

peut être remplacé par « **ainsi que** »

on



C'est un **pronom** personnel indéfini

On joue au football.

Astuce de remplacement

nous ou **quelqu'un**

peut être remplacé par « **nous** » ou « **quelqu'un** »

ont



C'est le verbe **avoir** à la 3^{ème} personne du pluriel (avec "ils", "elles")

Ils **ont** une voiture.

Astuce de remplacement

avaient

peut être remplacé par « **avaient** »

Tableau Récapitulatif : L'astuce du remplacement

Homophone	Nature	Exemple	Astuce de remplacement
es	Verbe être (2 ^o p. sing.)	Tu es content.	Remplacer par « étais ».
est	Verbe être (3 ^o p. sing.)	Il est fatigué.	Remplacer par « était ».
et	Conjonction	Pain et fromage.	Remplacer par « ainsi que ».
on	Pronom	On danse.	Remplacer par « nous ».
ont	Verbe avoir (3 ^o p. plur.)	Ils ont peur.	Remplacer par « avaient ».

Enrichir le Nom : Adjectif, Complément du Nom et Proposition Relative

L'Adjectif Qualificatif

- Un mot qui précise une qualité du nom. Accompagne directement le nom pour le décrire.
- S'accorde en genre et en nombre. Sa place peut varier (avant ou après le nom).



Des filles intelligentes


Un élève sérieux



un grand homme



un homme grand



En français, pour apporter des précisions sur un nom, on peut l'enrichir de différentes manières, appelées "expansions du nom", pour qualifier, détailler ou définir.

Le Complément du Nom

- Un groupe de mots qui précise le sens du nom. Introduit par une préposition.
- de à en avec pour



Un cahier de mathématiques



Une maison à la campagne



Un verre d'eau

La Proposition Subordonnée Relative

- Une petite phrase qui complète un nom. Introduite par un pronom relatif.

qui que dont où



L'élève qui travaille bien



Le livre que j'ai lu



La maison où j'habite

Comparaison et Astuces

Repères pour les distinguer



Adjectif = un seul mot.



Complément du nom = groupe de mots avec préposition.



Relative = une phrase avec un verbe.



Un élève



sérieux



Un cahier

Entraînez-vous à les transformer !



Un élève sérieux



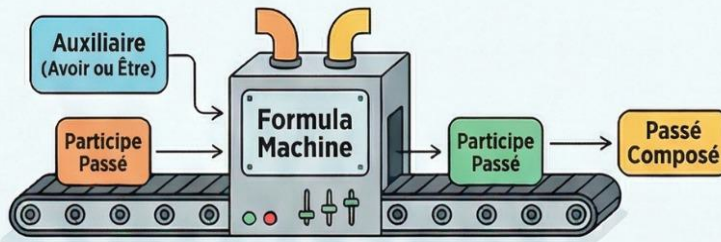
Un élève de sérieux caractère



Un élève qui est sérieux

Élément	Forme	Exemple	Rôle
Adjectif qualificatif	Mot seul	Une fille gentille	Qualité du nom
Complément du nom	Groupe prépositionnel	Un cahier de français	Précision du nom
Proposition relative	Petite phrase avec pronom relatif	Le garçon qui court vite	Précision du nom

Le Guide Visuel du Passé Composé



Le passé composé se construit toujours avec un verbe auxiliaire (avoir ou être) au présent et le participe passé du verbe principal.

1. Comment former le Passé Composé ?


A Avec l'auxiliaire AVOIR

La plupart des verbes utilisent "avoir".
Exemple : « J'ai joué au football. » / « Nous avons regardé un film. »

E Avec l'auxiliaire ÊTRE

S'utilise pour les verbes de mouvement et tous les verbes pronominaux.
Exemple : « Elle est partie tôt. » / « Nous nous sommes levés à 7h. »

2. L'Accord du Participe Passé : La Règle d'Or



Pas d'accord (en général) :
Le participe passé ne s'accorde jamais avec le sujet.
Exemple : « J'ai vu les filles. »

✓ L'exception avec AVOIR :
Accord avec le COD placé avant
Si le complément d'objet direct (COD) est avant le verbe, le participe passé s'accorde avec ce COD.
Exemple : « Les filles que j'ai vues. »

Toujours l'accord ! :
Le participe passé s'accorde toujours en genre et en nombre avec le sujet du verbe.
Exemple : « Elles sont arrivées. »

3. Quand utiliser le Passé Composé ?

Pour une action terminée dans le passé
L'action a un début et une fin clairs.
Exemple : « J'ai fini mes devoirs. »

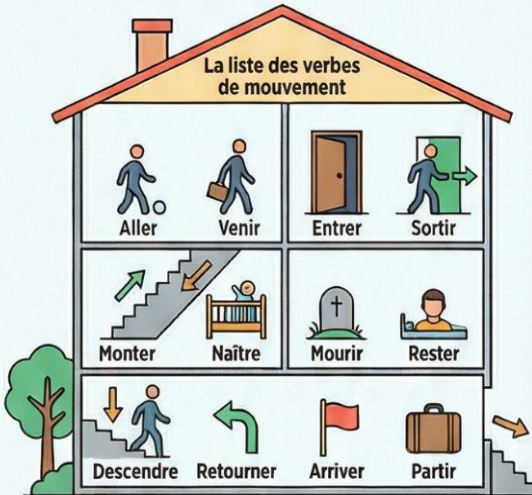


Pour une action brève et ponctuelle
L'action s'est produite soudainement ou rapidement.
Exemple : « Il a frappé à la porte. »



Pour une suite d'actions successives
Pour raconter une série d'événements qui se sont déroulés l'un après l'autre.
Exemple : « Il est entré, il a salué, puis il s'est assis. »

4. Les Verbes à connaître avec "ÊTRE"



N'oubliez pas les verbes pronominaux !
Tous les verbes qui commencent par "se" ou "s'" (se lever, s'habiller, se souvenir...) utilisent l'auxiliaire "être".



Conseil pour s'entraîner : Pour maîtriser le passé composé, essayez de raconter votre journée d'hier en utilisant des



Maîtriser l'Expression de la Cause en Français

LES CONJONCTIONS POUR LIER LES IDÉES

Parce que

Introduit une cause de manière neutre.

« Je suis resté à la maison parce qu'il pleuvait. »



Comme

Se place toujours en début de phrase pour introduire une cause évidente.

« Comme il faisait froid, nous avons allumé le feu. »



Puisque

Introduit une cause connue ou évidente pour l'interlocuteur.

« Puisque tu es là, aide-moi à finir. »



Car

Similaire à "parce que", souvent utilisé à l'écrit.

« Je ne suis pas sorti, car j'étais fatigué. »



Sous prétexte que

Exprime une cause présentée comme fautive ou douteuse.

« Il est parti sous prétexte qu'il était malade. »



LES LOCUTIONS PRÉPOSITIONNELLES (+ NOM)

À cause de (Négatif)

Indique une cause avec une conséquence négative ou neutre.

« Le match a été annulé à cause de la pluie. »



Grâce à (Positif)

Indique une cause avec une conséquence positive.

« J'ai réussi grâce à mon travail. »



En raison de

Exprime une cause de manière formelle ou officielle.

« L'école est fermée en raison des travaux. »



Faute de

Indique une cause due à un manque ou une absence.

« Il a échoué faute de préparation. »



TABLEAU RÉCAPITULATIF DES NUANCES

Expression	Exemple	Nuance de Sens
Parce que, car	Je suis heureux parce que j'ai réussi.	Cause neutre
Puisque, comme	Puisque tu insistes, je vais venir.	Cause évidente
À cause de	Il est puni à cause de son retard.	Cause négative
Grâce à	Elle a gagné grâce à son courage.	Cause positive
En raison de	Le vol est annulé en raison du brouillard.	Cause officielle
Faute de	Il a échoué faute de travail.	Cause par manque

CONSEILS POUR BIEN UTILISER LES EXPRESSIONS DE CAUSE



Distinguez le positif du négatif

Utilisez "grâce à" pour une conséquence heureuse et "à cause de" pour une conséquence malheureuse.



Variez votre vocabulaire

Pour enrichir vos rédactions, alternez entre les différentes expressions de cause selon le contexte.

Jouez avec la structure de la phrase

Placez la cause au début avec "Comme" pour la mettre en avant, ou à la fin avec "parce que" pour une structure plus classique.

tebookLM



Le Guide Visuel des Déterminants Français

1. Les Articles

Les Articles Définis :
le, la, les, l'

Les Articles Indéfinis :
un, une, des

Utilisés pour parler de quelque chose de spécifique ou de connu.

Utilisés pour parler de quelque chose de non spécifié.

Utilisés pour parler de quelque chose de non spécifié.

Utilisés pour désigner une quantité indéfinie ou une partie d'un tout.

Les Articles Partitifs : du, de la, de l', des

2. Les Déterminants Possessifs

Ils indiquent l'appartenance ou la possession.



Exemple d'utilisation

3. Les Déterminants Démonstratifs

Ils servent à montrer ou à désigner quelqu'un ou quelque chose.



Exemple d'utilisation

4. Les Déterminants Numéraux

Ils précisent le nombre ou la quantité exacte.

un, deux, trois, etc.



J'ai trois amis.



Exemple d'utilisation

5. Les Déterminants Indéfinis

Ils indiquent une quantité vague ou non précisée.



aucun, chaque, certains, plusieurs, tout, tous, toutes

Exemple d'utilisation

6. Les Déterminants Interrogatifs et Exclamatifs

Ils introduisent une question ou une exclamation.



quel, quelle, quels, quelles

Exclamation : « Quelle idée intéressante ! » /
interrogation : « Quels livres veux-tu lire ? »

Conseils pour Maîtriser les Déterminants



Vérifiez toujours l'accord
Le déterminant doit correspondre en genre et en nombre au nom qu'il accompagne.



Variez les exercices
Entraînez-vous à reconnaître les différentes catégories pour mieux les distinguer.



Pratiquez avec des phrases simples
Complétez des phrases comme « ___ élève est attentif » ou « J'ai ___ livres ».

Résumé des Catégories

Catégorie	Exemples	Fonction
Articles définis	le, la, les, l'	Nom connu
Articles indéfinis	un, une, des	Nom non précisé
Articles partitifs	du, de la, de l', des	Quantité indéfinie
Possessifs	mon, ton, son, notre...	Indiquent la possession
Démonstratifs	ce, cet, cette, ces	Montrent, désignent
Numéraux	un, deux, trois...	Quantité précise
Indéfinis	chaque, plusieurs, tout...	Quantité vague
Interrogatifs/exclamatifs	quel, quelle, quels, quelles	Question ou exclamation

مرحبا بكم على منصة مراجعة



COLLEGE.MOURAJAA.COM



NEWS.MOURAJAA.COM

