

Collège Ali Belhwène Kélibia	<b>Devoir de contrôle N° 2</b>	Prof : M <sup>me</sup> Zoua
Classe : 8 <sup>ème</sup> année de base		Matière : Informatique
Date : 31/01/2013 A.S : 2012/2013		Durée : 1 heure

20

Nom : ..... Prénom : ..... Classe : 8B5

### Exercice N°1: (9 pts) (*Audacity*)

#### Question 1 (2 p)

A- Est ce que je peux effacer une partie d'un son ? Comment ?

.....

B- Entourer la commande qui permet de sélectionner une partie d'un son :



C- Citer cinq traitements qu'on peut effectuer sur le son :

1- ..... 2- ..... 3- .....

4- ..... 5- .....

#### Question 2 (2 p) Entourer les fautes dans ces phrases et corriger les :

- L'effet amplification permet de changer la vitesse du son.  
.....
- L'effet fondre en fermeture change le volume qui augmente petit à petit.  
.....
- Si je diminue la hauteur d'un son, la voix devient aigue.  
.....
- L'effet tempo change le volume du son.  
.....

#### Question 3 (1 p)

Audacity permet d'appliquer des effets sur le son.

A- C'est quoi un effet ? .....  
.....

B- Donner un exemple d'effet et expliquer le. ....  
.....



## Exercice N°2: (9 pts) ( PowerPoint)

**Question 1** (1.5 p) Compléter les vides à partir de la liste suivante :






- Diaporama -	-Word-	- Insertion -	-Normal-	- PowerPoint -
		-Fichier -		

- 1- Pour créer un document multimédia attrayant, on choisit le logiciel .....
- 2- On trouve la commande « Nouvelle Diapositive » dans le menu .....
- 3- Le mode de création des diapositives est le mode .....

**Question 2** (2.5 p) Mettre une croix dans la case

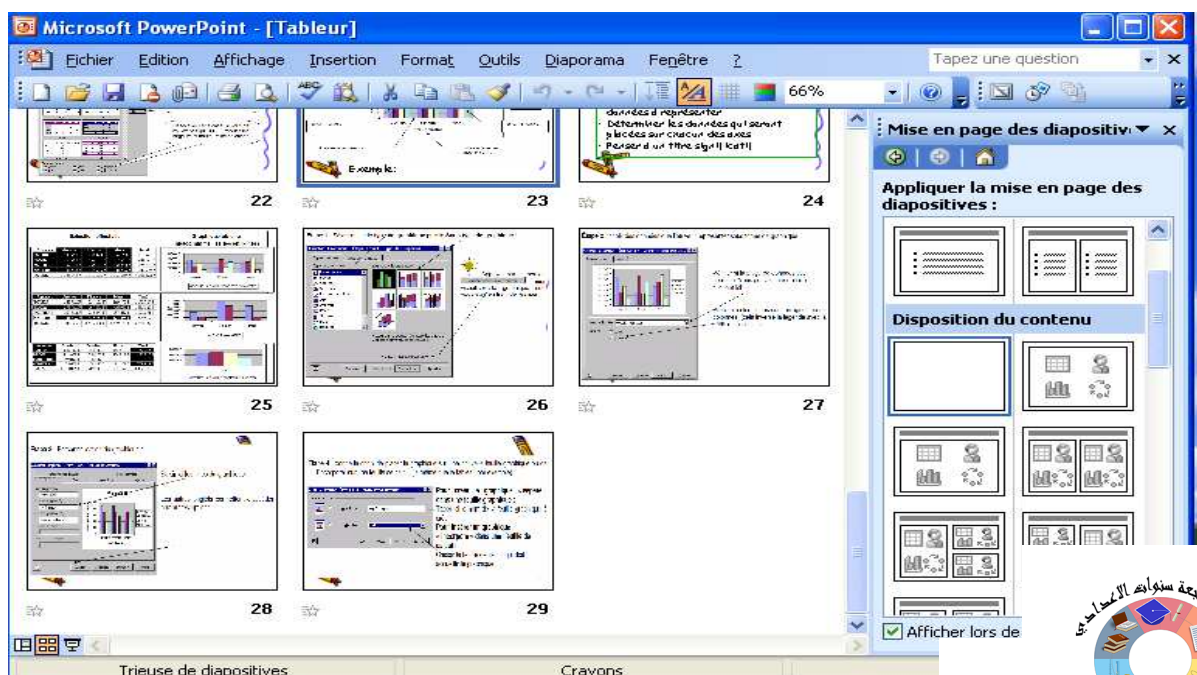
correspondante et justifier :

Vrai	Faux
------	------

 Une présentation est un document multimédia.		
<b>Justification :</b> .....		
 PowerPoint permet de faire la mise en forme des textes.		
<b>Justification :</b> .....		
 Une présentation est composée des diapositives.		
<b>Justification :</b> .....		
 Je peux insérer seulement des images clipart dans ma diapositive.		
<b>Justification :</b> .....		
 Je ne peux pas insérer des vidéos dans ma diapositive.		
<b>Justification :</b> .....		

**Question 5** (0.75 p) Compléter de la figure au dessous:

- 1- Quel est le titre du document ? .....
- 2- Combien y-a-t il de diapositives ? ...
- 3- Le mode de travail actuel est le mode .....



### Exercice N°3: (11 pts) (*Pratique*)

#### Question 1 (le logiciel PowerPoint)

1. Lancer le logiciel de présentation Microsoft PowerPoint.  
Créer une nouvelle présentation à partir du modèle de conception « Capsules ».  
Insérer les diapositives ci-dessous (NB : il y a un tableau dans la première diapositive et une zone de texte en bas dans la 2<sup>ème</sup> diapositive). (4.5 pt)

Artistes	Peintre	Chanteur	Acteur			
<table><tr><td>Peintre</td></tr><tr><td>Chanteur</td></tr><tr><td>Acteur</td></tr></table>	Peintre	Chanteur	Acteur	Un <b>peintre</b> est une personne qui pratique la peinture.  8 B 5	Un <b>chanteur</b> est une personne qui utilise sa voix pour produire une succession de sons formant une mélodie.	Cinéma, théâtre.
Peintre						
Chanteur						
Acteur						
Diapositive 1	Diapositive 2	Diapositive 3	Diapositive 4			

2. Enregistrer le travail sur le bureau sous votre nom. (0.25 pt)
3. Appliquer les mises en forme suivantes dans la troisième diapositive: (1.5 pt)  
Sur le titre: Le titre : « centré », police : « Monotype Corsiva », taille : 72.  
Sur les paragraphes : police : « Verdana », couleur : Rouge, style : italique.
4. Insérer des images des artistes à partir du dossier « 8B5 » qui se trouve sur le bureau. (1.5 pt)
5. Insérer un son à partir du fichier audio « earth\_song » du dossier « 8B5 » dans la troisième diapositive. (1 pt)
6. Changer le modèle de conception : un modèle au choix. (0.5 pt)
7. Insérer une nouvelle diapositive ayant un modèle de conception différent des autres au début comme suit : (1 pt)

